



Segregacja odpadów 2011



Segreguj odpady – twórz wartości!

Uczestnicz w naszym miejscowym projekcie ochrony środowiska



Czy jesteś gotowy, aby uczestniczyć w naszym miejscowym projekcie ochrony środowiska? Ja jestem gotowa. Cieszę się, aby zacząć – i życzę wszystkim współmieszkańcom Asker powodzenia!

Muszę przyznać, że jestem napalona na sprzątanie i sortowanie. Segreguję papier, plastik, odzież, zużyte baterie i puste kartoniki po mleku. A teraz jestem gotowa do rzucenia się na segregację odpadów żywnościowych!

W ciągu tego roku, my wszyscy, którzy mieszkamy w Asker, otrzymamy nowe pojemniki przed domami. W dodatku rozpoczniemy segregację odpadów żywnościowych. Zostaną nam rozdane przewodniki segregacji, kosze na odpady żywności i torby bio do do użytku wewnątrz domu. Większość innych gmin w naszym kraju segreguje i nareszcie my zaczniemy. „Segreguj odpady – twórz wartości” to hasło naszej gminy w tym projekcie. Podoba mi się! Cenne jest wykorzystywanie zasobów jak najlepiej, a my możemy przyczynić się do tego w kuchni domowej. Łatwiej prawie już nie może być. I jeżeli w dodatku możemy stać się bardziej świadomi naszej konsumpcji i wszystkiego, co wyrzucamy, to jest to duży zysk. I to się opłaca. Papier, który segregujemy, może znowu być papierem. Plastik może, na przykład

zamienić się w butelkę do picia. Jedzenie, które wyrzucamy, może zostać przetworzone na gaz bio, tak aby autobusy mogły go używać jako paliwa, a także gaz ten może być ekstra nawozem dla pól, na które patrzysz w naszej gminie. Na wiele spraw na świecie nie możemy wpłynąć, ale tutaj mamy możliwość uczynienia czegoś dobrego dla środowiska, które nas otacza. To, co ja i ty robimy w domu, dużo znaczy!!

Jesteś gotowy, aby uczestniczyć w tym dużym miejscowym projekcie ochrony środowiska? Ja jestem gotowa.

Cieszę się, aby zacząć – i życzę wszystkim współmieszkańcom Asker powodzenia!

*Hilde Hummelvoll
Mieszkancka gminy Asker*

Informacja kontaktowa

Centrum Obsługi Obywatela: 66 90 90 90 • Centrala: 66 90 90 90 • Wydział Techniczno-Komunalny : 66 90 99 04
kildesortering@asker.kommune.no

Asker kommune, Kommunalteknisk avdeling, Fusdalbråten 4, 1387 Asker

Możesz również korzystać z formularza internetowego, aby zamówić albo zmienić abonament na wywożenie odpadów. Patrz na strony internetowe gminy pod Selvbetjening (samoobsługa). Tutaj znajduje się także formularz internetowy zamówień/zmian pojemników na odpady dla działalności gospodarczej. Niniejsza broszura jest przetłumaczona na język angielski, polski i somali.

W ciągu tego roku otrzymasz nowe pojemniki przed dom na odpady żywności

W ciągu tego roku zastąpimy czarny worek na resztki odpadów i pomarańczowy worek papierowy nowymi, lekkimi pojemnikami przed dom z plastiku. Pojemniki te ułatwią tobie segregowanie i utrzymanie w porządku odpadów na zewnątrz domu. Kolor pokrywy wskazuje na to, jaki rodzaj odpadów należy umieścić w poszczególnych pojemnikach.



odpady żywności



papier/tektura i kartoniki po napojach



pozostałe odpady



opakowania plastikowe

Brązowa pokrywa = odpady żywności

Zielona pokrywa = papier/tektura i kartoniki po napojach

Szara pokrywa = pozostałe odpady

Niebieska pokrywa = opakowania plastikowe dla pięciu gospodarstw domowych lub więcej.

Mniejsze rozwiązania odnośnie współpracy i jednoosobowe gospodarstwa domowe kontynuują segregację do worków przezroczystych tak, jak poprzednio.

Nowe pojemniki mają wiele korzyści :

- Pojemniki trzymają małe gryzonie i inne zwierzęta z dala.
- Pojemnik wentylowany na odpady żywności przeciwdziała zapachom. Niezależnie od tego, powinieneś czyścić swój pojemnik parę razy w ciągu sezonu letniego, a poza tym, wedle potrzeby. Można to z łatwością uczynić, używając węża ogrodowego.
- Kółka, które ułatwiają przemieszczanie pojemników.
- Koniec czarnych worków na odpady. Torebki na pozostałe odpady i torebki bio na odpady żywności
- należy związywać i kłaść bezpośrednio do pojemników przed domem.
- Łatwo zmienić wielkość pojemnika, jeśli potrzebujesz
- innej pojemności.
- Lepsze warunki pracy pracowników wywożących odpady w formie mniejszej ilości nacięć i ciężkich dźwigań.
- Bardziej przyjazne dla środowiska dzięki 14-dniowym opróżnieniom odpadów żywności i pozostałych, co zmniejsza transport.
- Pojemniki oznaczone są czujnikiem elektronicznym, który zapewnia, że pojemniki opróżniane są na czas.
- Papier i tekturę pakuje się lepiej razem do pojemnika niż do worka.



Reinholdt i nowe pojemniki przed domem

Pamiętaj, że kiedy segregujesz swoje odpady, zostaje więcej miejsca w pojemniku na pozostałe odpady!

Bardziej przyjazne dla środowiska odbiera-nie odpadów

W dodatku do tego, że nasze samochody odbierające odpady używają gazu bio jako paliwa w nowym systemie opróżnianie odpadów żywności i pozostałych odpadów będzie miało miejsce co 14 dni w przypadku rozwiązań, w których jest w czwórka abonentów albo mniej. W ten sposób będziemy chronić środowisko przed spalinami, hałasem i obciążeniami ruchu drogowego. Wspólne rozwiązania obejmujące pięcioro albo więcej abonentów przydzielone będą mieć opróżnianie odpadów żywności i pozostałych odpadów tygodniowo. Pod względem ochrony środowiska takie wspólne rozwiązania są korzystne również dlatego, że będzie mniej punktów odbioru.

Trening Pracy Modus będzie dostarczać Tobie pojemniki

Arbeid, Fritid og Avlastning (Praca, Czas wolny i Odciążenie) jest ofertą gminną, która między innymi oferuje trening pracy albo praktykę pracy osobom, które z różnych powodów, tego sobie życzą.

Centrum Pracy Drengsrud i Daleløyken montuje, a Modus rozdziela 41 000 pojemników i koszy na odpady żywności wraz torbami bio mieszkańcom w Asker.

Modus zbiera także stare statywy na worki od tych, którzy tego sobie życzą.

Dobra dostępność zarówno latem, jak i zimą

Aby pracownik odbierający odpady mógł dotrzeć pojemniki do samochodu wywożącego odpady w celu ich opróżnienia, to ważne jest, aby podłoże i teren, gdzie pojemniki stoją, były uporządkowane. W przypadkach, w których jest to korzystne, umiejscawia się pojemnik tak, aby uchwyt wystawał na zewnątrz.

Jeżeli wokół pojemnika jest roślinność, to prosimy o nią dbać. Zimą dostęp do pojemników ma być odśnieżony i ma być posypane na dróżce.

Dziękujemy za pomoc

Rozwiązania oddzielające pojemniki przed domami

Pewien architekt na zlecenie dla gminy Asker zaprojektował rozwiązania oddzielające pojemniki przed domami. Nie ma wymogu, aby to mieć, ale jest to propozycja dla tych, którzy tego sobie życzą. Szczegółowe rysunki i więcej informacji na ten temat znajdziesz na stronach internetowych gminy www.asker.kommune.no

Elektroniczna rejestracja odbioru

Każdy pojemnik wyposaża się w chip elektroniczny i naklejkę z kodem kreskowym, której NIE WOLNO odklejać. Ten elektroniczny chip nazywa się RFID (radio frequency identification). Chip odczytywany jest, kiedy twój pojemnik jest opróżniany, a my w prosty sposób możemy mieć przegląd tego, co opróżnione jest we właściwym czasie. Jeżeli pojemnik nie zostanie opróżniony, pracownik odbierający odpady otrzyma informację na kranie zainstalowanym w samochodzie.

System (RFID) ułatwia pracownikowi odbierającemu odpady odszukanie pojemnika. Jeżeli zmienisz umiejscowienie pojemnika przed domem w ten sposób, że trudno będzie go odszukać, to ważne jest to, abyśmy zostali poinformowani.

Chip RFID nie zawiera żadnych danych osobowych, tylko unikatowy numer, który identyfikuje pojemnik w systemie zbierania odpadów. Montowanie przebiega stopniowo i chipy zostaną uaktywnione u wszystkich w ciągu tego roku.



Dlaczego gmina Asker wprowadza segregację odpadów żywności?

W taki czy inny sposób zajmujemy się odpadami każdego dnia. Od chwili powstania odpadu do odzysku i do nowych produktów, wszyscy mamy jakąś rolę. Nas jest wielu i musimy współpracować, aby zasoby i potencjał zawarty w odpadach został jak najlepiej wykorzystany.

Odpady żywności do tej pory wysyłane były do spalania, w celu odzyskania energii, wraz z pozostałymi odpadami. Ale one zawierają około 70% wody i nie nadają się dobrze do spalania. W ten sposób nie wykorzystujemy też materiałów odżywczych w odpadach żywności w dobry sposób. Dlatego lepszym wykorzystaniem odpadów niż spalanie jest produkcja gazu bio dla celów energii w procesie gnilnym. W dodatku otrzymamy wartościowy produkt pozostały tak zwany „bioreszt” (pozostałości biologiczne), który będzie przerabiany na różnego rodzaju nawozy.

Nowy system daje nam możliwość otrzymania bliższego stosunku do tego, co i gdzie wyrzucamy – i mamy nadzieję, że ta zwiększona świadomość będzie wyrażana w takiej postaci, że nie będziemy wyrzucać w pełni użytecznych rzeczy, żywności nadającej się do spożycia i podobnych rzeczy tak łatwo, jak wcześniej. To z kolei może prowadzić do mniejszej konsumpcji, co jest ważne, aby móc zadbać o zasoby ziemi.

Czy wiesz, że...

- Analizy wykazują, że około połowa tego, co kładziemy do czarnego worka na odpady, to jedzenie.
- Całe 25% z tego jedzenia, które kupujemy, wyrzuca się!
- Każdy mieszkaniec Asker produkuje dzisiaj prawie 440 kg odpadów gospodarstwa domowego rocznie. To wynosi około 20 kg ponad przeciętną krajową.
- Każdy z nas segreguje:
 - 74 kg papieru
 - 28 kg szkła i metalu
 - 6 kg opakowań plastikowych
- Według obliczeń zebrane odpady żywności z Asker mogą dać wystarczającą ilość gazu bio na napędzanie nim 8-10 samochodów odbierających odpady przez rok.
- Gaz bio jako paliwo daje bardziej czyste powietrze, mniej hałasu i jest klimatycznie neutralny.

Cele są takie...

- Jak najlepsze wykorzystanie zasobów.
- Większa świadomość odnośnie własnej produkcji odpadów.
- Zredukować produkcję odpadów w każdym gospodarstwie domowym do poziomu poniżej przeciętnej krajowej do 2015 roku.
- Minimum 65 procent odpadów gospodarstw domowych należy segregować i odzyskiwać. Z reszty tylko 3 procent ma być przekazane do zmagazynowania. Wszystko inne będzie wykorzystane na cele energetyczne!

*Segregacja odpadów 2011
- duży miejscowy projekt ochrony
środowiska!*



Sortowanie odpadów w domu

Istnieje wiele sprytnie przemyślanych i przystępnych rozwiązań segregacji odpadów w domu. Aby było to łatwe, ważne jest mieć takie rozwiązanie, które pasuje dla Ciebie i Twojego gospodarstwa domowego.

- Pudełka do przechowywania nadają się do odpadów suchych i zajmujących miejsce, takich jak papier/tektura, opakowania szklane i metalowe oraz butelki na zastaw.
- Używaj tego, co już masz w domu: koszyków, donic, pojemników, szafek na buty, wieszaków i tym podobnych.
- Ze zwykłego wiadra też można korzystać.
- Istnieją rozwiązania do zawieszenia na drzwiach szafy.
- Niektóre rozwiązania mają szynę, którą montuje się tak, że możesz wysuwać i wsuwać pojemniki w prosty sposób.
- Jeżeli planujesz nową kuchnię, możesz zastanowić się nad rozwiązaniami szuflad kuchennych na miarę albo umieszczonych pod blatem kuchennym.

Zwróć uwagę na to, że koszyk na odpady żywności powinien być wentylowany, jeżeli chcesz sobie używać innego niż tego, który ci zostanie przydzielony.



Więcej przykładów i miejsc sprzedaży różnych rozwiązań znajdziesz na naszych stronach internetowych
www.asker.kommune.no/kildesortering



Przyczyniaj się do tworzenia lepszego środowiska każdego dnia!

Ostatnie przygotowania

- potrzebujemy twojej pomocy

Naklejki

Wraz z niniejszą broszurą wydano tobie naklejki. Obie naklejki należy umieścić na pokrywie starego statywu na worek. Jeżeli potrzebujesz więcej naklejek, skontaktuj się z Centrum Obsługi Obywatela (Servicetorget).



Na jednej z naklejek napisz swój adres, po czym umieść ją na pokrywie. To wiele nam pomoże, jak będziemy wystawiać nowe pojemniki. Pamiętaj, że wyraźnie napisany numer domu, ma w związku z tym znaczenie.

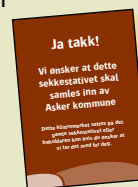


Drugą naklejkę naklejasz na pokrywę tylko wtedy, jeżeli życzysz sobie, aby gmina zabrała statyw od ciebie.

Zbiórka starych statywów na worki

Statyw jest twoją własnością, lecz jeżeli życzysz sobie, aby Modus zabrało statyw na worek, to możesz nakleić naklejkę, która mówi „ Vi ønsker at dette sekkestativet skal samles inn av Asker kommune” (Życzymy sobie, aby ten statyw na worek został zabrany przez gminę Asker”).

Odbieranie odpadów w czarnych workach zostaje zniesione z chwilą wprowadzenia nowego systemu segregacji odpadów. Czy masz odpady w czarnym worku, kiedy zbieramy stare statywy? Jako przejściowe rozwiązanie przenosimy worek do nowego pojemnika do chwili pierwszego odbioru według nowego systemu.



Jak już otrzymasz nowe pojemniki, stare statywy na worki będą zabierane na bieżąco od tych, którzy nakleili naklejkę. Wystaw wyposażenie, które chcesz, by zabrano, tak aby można było je łatwo odszukać. Oferta dotyczy tam, gdzie nowe pojemniki na odpady są wystawione i wszystkich typów starych statywów na worki oraz pojemników, nie tylko takiego typu, jaki widać na ilustracji. Zebrane statywy zostaną przesłane do odzysku materiałowego.

Pakiet na start - pomagamy tobie w rozpoczęciu sortowania

Wszystkim gospodarstwom domowym zostanie wydzielony pakiet startowy z informacją, która ułatwi rozpoczęcie segregowania odpadów. Pakiet startowy otrzymasz, kiedy pojemniki przed dom będą dostarczane w twojej okolicy. Pakiet postawi się przed twoimi drzwiami. Umów się z sąsiadem, aby popilnował twojego pakietu, jeżeli nie będzie ciebie w domu.



Pakiet startowy zawiera:

- Kosz na odpady żywności (7 litrów)
- Dwie rolki, każda z 80 torbami bio (8 litrów), co odpowiada rocznemu zużyciu. Są one wyprodukowane ze skrobi kukurydzianej, która jest materiałem rozkładającym się organicznie.
- Przewodnika segregacji
- Naklejek do oznakowania pojemników na odpady, które mamy w domu.
- Nowy kalendarz odbioru dla co 14 – dniowego opróżniania odpadów żywności i pozostałych odpadów.

W taki sposób otrzymasz nowe torebki bio

W przypadku rozwiązania współpracy na małą skalę i jednoosobowych gospodarstwach domowych, rozdaje się torebki bio raz w roku. Lecz gdyby ci mimo wszystko zabrakło, torebek, to możesz otrzymać więcej jeżeli zawiążesz torebkę na swoim pojemniku na odpady. Pracownik odbierający odpady u ciebie zostawi ci wtedy nową rolkę. Jeżeli masz wspólne rozwiązanie razem z pięcioma innymi albo większą ilością, to torebki bio można odebrać w Centrum Obsługi Obywatela (Servicetorget) albo w wyznaczonych sklepach z produktami codziennego użytku. Na stronach internetowych gminy znajdziesz listę sklepów, których to dotyczy. Możesz również skontaktować się z Servicetorget w celu uzyskania informacji na ten temat. Uwaga! Torebki bio są świeżym towarem i nadają się najlepiej do dobrze wietrzonego koszyka albo wentylowanego pojemnika na zewnątrz domu.

Wspólne rozwiązania

Jeżeli mieszkasz w spółdzielni mieszkaniowej albo na terenie o gęstej zabudowie, to lepiej preferować wspólne rozwiązania. Koszta dzieli się równo; Gmina nie może brać względu na to, kto wyrzuca najwięcej/najmniej w przypadku wspólnych rozwiązań. Ogólnie opłata za wywóz odpadów będzie niższa niż w jednoosobowym gospodarstwie domowym. Istniejące wspólne rozwiązania potrzebują najczęściej tylko uzupełnienia pojemnikiem na odpady żywności, ale jednocześnie można wziąć pod uwagę redukcję odpadów pozostałych, ponieważ odpady żywności będą segregowane.

Pojemniki ziemne

Wiele spółdzielni mieszkaniowych i wspólnot mieszkaniowych zdecydowało się na założenie wspólnych rozwiązań pojemników ziemnych na odpady. Ogólnie takie głębokie systemy zbiórek wymagają mniej powierzchni niż tradycyjne rozwiązania w formie pojemników. Takie rozwiązania nadają się dobrze do wprowadzenia w spółdzielniach mieszkaniowych albo we wspólnotach własnościowych, gdzie arealy są małe a zabudowa jest gęsta. W rozwiązaniach ziemnych opróżnianie odpadów żywności i pozostałych odpadów odbywa się tygodniowo.

Abonament w lecie

Dla tych, którzy mają potrzebę odbioru odpadów tylko w okresie półrocznym, mamy tak zwany abonament letni. Obejmuje to okres od 15 kwietnia do 15 października. Opłata za wywóz odpadów będzie wynosiła połowę, zarówno stawki podstawowej, jak i stawki zmiennej opartej na gabarycie. Czytaj więcej na temat opłaty za wywóz odpadów na ostatniej stronie.

Centrum Asker

Z powodu braku miejsca w centrum, wywozi się tutaj odpady trzy razy w tygodniu. Ci, którzy mieszkają w centrum, mogą obliczyć wielkość pojemnika pod tym kątem. Opłatę wylicza się na podstawie ogólnej pojemności pozostałych odpadów w ciągu tygodnia, a więc 3X gabaryt pojemnika.

Wywożenie odpadów na wyspach

Wywożenie odpadów na wyspach ma własny system. Ci, których to dotyczy, otrzymają list pocztą. Patrz również na stronach internetowych gminy.

Klienci prowadzący działalność gospodarczą

Firmy prowadzące działalność gospodarczą mogą zawrzeć umowę z gminą Asker dotyczącą zbiórki odpadów, jeżeli odpady pod względem rodzaju i ilości pasują do systemu odbioru dla gospodarstw domowych w gminie Asker. W celu dokładniejszych informacji, patrz na stronach internetowych gminy.

Nowy system- nowe reguły

Kiedy rozpoczniesz segregację odpadów żywności, dzień odbioru od ciebie będzie ten sam, co wcześniej, ale dla mniejszych wspólnych rozwiązań i dla jednoosobowych gospodarstw domowych dotyczy co 14-dniowe opróżnianie odpadów żywności i pozostałych odpadów.

- Odpady żywności i pozostałe odpady opróżnia się co 14 dni u tych, którzy mają mniejsze wspólne rozwiązania i u jednoosobowych gospodarstw domowych, które mają pojemniki z 2 kótkami.
- Wspólne rozwiązania z pojemnikami o 4 kótkach na pozostałe odpady opróżnia się tygodniowo. Odpady żywności w takich wspólnych rozwiązaniach opróżnia się również tygodniowo.
- Jeżeli masz mało pozostałych odpadów, możesz poprosić o opróżnianie co 4 tygodnie. Niezależnie od tego, odpady żywności będą opróżniane co 14 dni.
- Maksymalna odległość toczenia pojemnika wynosi 10 metrów dla pojemników 2-kótkowych i 5 metrów dla pojemników 4-kótkowych.
- Pojemniki 2-kótkowe możesz jednak umieścić w odległości aż do 30 metrów od miejsca, w którym zatrzymuje się samochód odbierający odpady, wnosząc dodatkową opłatę. Gmina musi być poinformowana o tym. Jeżeli poinformowałeś już jesienią, w związku z wyborem pojemnika, nie musisz zgłaszać na nowo.
- Pojemniki dostarczone zostaną na ten adres, który zgłoszono. Jeżeli nie zgłosiłeś adresu, umieszczone będą tam, gdzie dzisiaj stoi statywy na worki.
- Pojemniki należy umieścić tak, aby były dobrze widoczne, a podłoże i miejsce gdzie stoją ma być tak uporządkowane, aby pracownik odbierający odpady mógł potoczyć pojemnik do samochodu wywożącego odpady latem i zimą.
- Jeżeli masz 2 abonamenty na dzień dzisiejszy, otrzymasz automatycznie dwa zestawy pojemników na standardowe rozwiązanie odbioru odpadów, o ile nie zamówiłeś inaczej.
- Jeżeli na dzień dzisiejszy masz 1 abonament, ale 2 worki, otrzymasz tylko 1 zestaw pojemników na standardowe rozwiązania odbioru odpadów, o ile nie zamówiłeś inaczej.
- Nadal będzie możliwe wystawianie dodatkowych niebieskich worków, jeżeli czasami masz dużo pozostałych odpadów. Worki można kupić w Servicetorget, na stacjach Shell albo w Parku Odpadów (Yggeset avfallspark).
- Jeżeli potrzebujesz więcej koszyków na odpady żywności i torebek bio, na przykład dla lokatorów, odbiera się je w Servicetorget.

Kiedy zaczynamy u ciebie?

Rozszerzona segregacja odpadów o segregację odpadów żywności rozpocznie się u ciebie wkrótce jak tylko otrzymasz nowe pojemniki. Przydzielane one będą według stref, a planowany przydział jest następujący:

Wiosna

strefa 1

w okresie od końca marca do końca maja

Lato starego systemu

strefa 2

w okresie od połowy czerwca do połowy sierpnia

Jesień

strefa 3

w okresie września i października.

Informacje na temat tego, do której strefy należy twój adres, znajdziesz w kalendarzu odbioru odpadów, który został wysłany jesienią 2010 albo patrz na strony internetowe gminy.

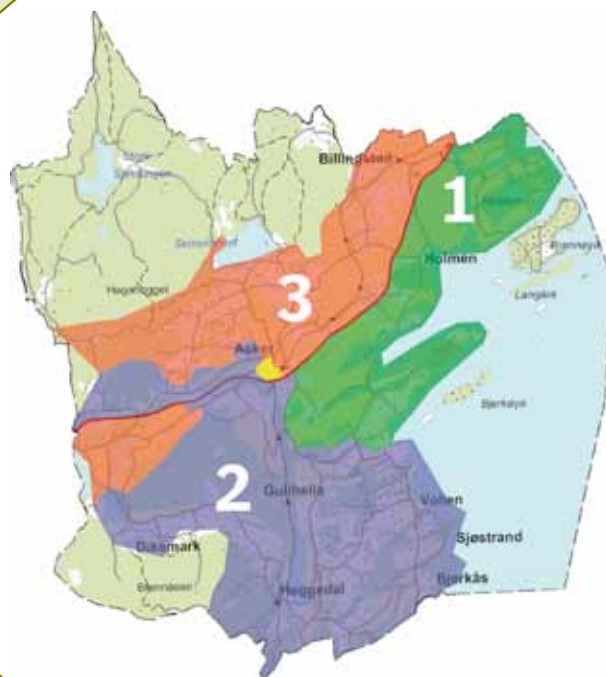
Przydzielanie pojemników może odbiegać od ustalonego planu. Nie musisz dokonywać żadnych poczynań, jeżeli tak by się stało - po prostu kontynuuj segregację według starego systemu. używając worków na śmieci, tak jak poprzednio.

Zgłoś jak najszybciej, jeżeli chcesz otrzymać pojemnik o innym gabarycie niż standardowy albo, jeżeli chcesz zmian w stosunku do tego, co zgłosiłeś. Możesz to zgłosić, korzystając z formularza pod linkiem „selvbetjening” na stronach internetowych gminy albo kontaktując się z Servicetorget.

W przypadku standardowego rozwiązania, każde gospodarstwo domowe otrzyma trzy pojemniki:

- jeden 140 litrowy na jedzenie
- jeden 140 litrowy na pozostałe odpady
- jeden 240 litrowy na papier/ tekturę/ kartoniki-po płynach pitnych
- worek plastikowy na opakowania plastikowe nadal taki sam

Jeżeli okazałoby się, że otrzymałeś na przykład zbyt mały pojemnik, uprzejmie prosimy o zgłoszenie tego jak najszybciej w Servicetorget. Zmieniamy na bieżąco i tak szybko, jak tylko mamy możliwość.



Jak należy postępować?

Nowy system zostanie wprowadzony w życie u ciebie zaraz, jak tylko otrzymasz nowe pojemniki. Do momentu otrzymania ich, segregujesz tak, jak dotychczas.

Odpady żywności należy umieszczać w torebkach bio. Zostanie ci przydzielony koszyk na odpady żywności i torebki bio do użytku w domu. Torebki bio będą ci dostarczane raz w roku. Torebki bio kładzie się do pojemnika na zewnątrz domu, który ma BRAZOWĄ pokrywą i symbol odpadów żywności

Pozostałe odpady należy umieścić w torbach plastikowych, tak jak większość umieszcza dzisiaj. Torebki z pozostałymi odpadami kładzie się do pojemnika przed domem, który ma SZARĄ pokrywą i symbol odpadów pozostałych.

Pamiętaj o zawiązaniu torebek, zanim włożysz je do pojemnika przed domem!

Papier i tekturę kładzie się bezpośrednio do pojemnika przed domem, który ma ZIELONĄ pokrywą i symbol papieru. Kartoniki po płynach pitnych płucze się, składa i umieszcza się kilka w jednym, zanim włoży się do torby plastikowej i do pojemnika przed domem.

Opakowania z plastiku można kłaść do zwykłych torb plastikowych, a system z przezroczystym workiem plastikowym nadal obowiązuje, tak jak poprzednio. Rolkę z workami plastikowymi otrzymasz raz w roku.

Jeżeli jesteś w systemie większej współpracy, jest możliwe, że macie albo otrzymacie pojemnik przed dom na plastik. Plastik kładzie się do pojemnika przed domem, który ma NIEBIESKĄ pokrywą i symbol opakowania z plastiku.

W taki sposób odpady będą segregowane, zbierane i przetwarzane. Kiedy segregujemy, to troszczymy się o zachowanie zasobów w obiegu przyrody i ograniczenie zapotrzebowania na nowe surowce.



Odpady żywności



Pozostałe odpady



**Papier/tektura/
kartoniki po
płynach pitnych**



**Opakowania z
plastiku**




Samochód 2-komorowy: Podczas zbiórki torebki z odpadami żywności i pozostałymi odpadami opróżnione zostaną przez ten sam samochód, ale każda do swojej komory.



Samochód 2-komorowy: Podczas zbiórki worki z opakowaniami plastikowymi i pojemniki na papier zostaną zabrane przez ten sam samochód, ale każdy do swojej komory.

- Pojemniki z odpadami żywności i pozostałymi odpadami opróżnia się co 14 dni u tych, którzy są w systemie standardowych rozwiązań.
- W systemie rozwiązań wspólnych odbiera się odpady co tydzień.
- Jeżeli masz mało pozostałych odpadów, możesz poprosić o opróżnianie pojemniki co 4 tygodnie.
- Papier/tektura/kartoniki po płynach pitnych i opakowania plastikowe będą zabierane co 3 tygodnie.
- Kalendarz odbioru z datą odebrania różnych rodzajów odpadów będzie Rozdawany jednocześnie z pojemnikami.



Tak możesz obliczyć opłatę za wywóz odpadów w nowym systemie

Pozostałe odpady to te, które zostają, jak już to wszystko, co można odzyskać, zostało posegregowane. Nowy system opłat jest tak opracowany, aby opłacało się być pilnym w segregowaniu odpadów. Im mniejszy gabaryt pojemnika potrzebny ci jest na pozostałe odpady, tym niższa będzie opłata w całości. Opłata podzielona jest na sumę podstawową i na sumę zmienną.

- Suma podstawowa, kr 1335,-, włącznie z vat, ma na celu zabezpieczenie, aby wszyscy abonenci płacili własny udział kosztów prowadzenia zbiórki odpadów w Asker.
- Suma zmienna obliczana jest według gabarytu pojemnika i typu rozwiązania dotyczącego pojemnika na odpady pozostałe. Cena litra pojemnika 2-kółkowego wynosi kr 14,29 z vat. Cena litra pojemnika 4-kółkowego wynosi kr 13,50 z vat.

Przykład 1:

Abonament standardowy, jedno gospodarstwo domowe z pojemnikiem o pojemności 140 litrów na pozostałe odpady:

Suma podstawowa, włącznie z vat:	kr 1.335,-
+ suma zmienna: 140 litrów x 14,29 kr/litr odpadów pozostałych	kr 2.000,-
= Całkowita opłata	kr 3.335,-

Przykład 2:

Jeżeli 2 gospodarstwa domowe współpracują i mają wspólny pojemnik 140 litrów na pozostałe odpady:

Suma podstawowa, włącznie z vat:	kr 1.335,-
+ suma zmienna: 140 litrów x 14,29 kr/litr odpadów pozostałych / 2 gospodarstw domowe	kr 1.000,-
= Całkowita opłata	kr 2.335,-

Zastrzegamy się, że końcowe opłaty za wywóz odpadów mogą zostać zmienione po rozpatrzeniu ich przez polityków wiosną 2011. Na temat większej ilości przykładów i więcej o opłatach za wywóz odpadów możesz poczytać na naszych stronach internetowych.



Konkurs pytań

Przystap do losowania wspaniałych nagród! Wszystkie odpowiedzi znajdziesz w niniejszej broszurze,

1. Ile z tego jedzenia, które kupujesz, zostaje wyrzucone?
2. Jaki kolor jest na pokrywie pojemnika na papier?
3. Ile kilogramów odpadów z gospodarstwa domowego wyrzuca każdy mieszkaniec Asker przeciętnie w skali rocznej?
4. Kiedy wprowadza się w życie nowy system segregowania odpadów u ciebie?
5. Z czego wytwarza się torbę bio?
6. Dlaczego wprowadzamy segregowanie odpadów żywności?
7. Dlaczego będziemy mieć pojemniki, a nie worki?
8. Ile pojemników otrzymacie i kto je wydzieli?
9. Do czego można używać biogaz?
10. Co to jest RFID?
11. Co to są odpady pozostałe?
12. Czym mogą stać się opakowanie z plastiku, które segregujemy?
13. Jaki jest sens segregowania, skoro odpady pozostałe opróżnia się do tego samego samochodu?
14. Jak nazywa się ten mężczyzna, który jest na stronie 3 razem z pojemnikami?

1-a premia: Wolne do wyboru rozwiązanie segregacji odpadów w kuchni albo karta upominkowa do Domu Kultury w Asker – o wartości **kr 1,000,-**

2-a premia: 4 bilety na pływalnię Risenga (Risenga svømmehall) – o wartości **kr 500,-**

3-a premia: Flaxlodd – o wartości **kr 250,-**

Odpowiedź należy wysłać do 28 marca 2011 do lene.stensland@asker.kommune.no albo Asker kommune, Kommunalteknisk avdeling v/ Lene Stensland, pb.353, 1372 Asker.